

4-

• •

• •

• • • ,

(. 1)

. 1.

(/)	
10	1,00
10-20	0,77
21-30	0,60
31-40	0,47
41-50	0,36
50	0,28

ArcGIS 9.3

ArcMap.

Microsoft Excel,

(10

, 10-20 , 21-30 , 31-40 , 41-50 , 50)

	A	B	C	D	E	F	FL	FM	FN	FO	FP	FQ	FR	FS	FT	FU	FV	FW	FX	FY	FZ	GA
1	Остановка/маршрут		1	3с																		
2			центр	Интервал	центр	Интервал				Сумма провиз	Сумма инт	ср. время до центра	1/окид	окид утра	окид вечера	мин до центра		мин	доступность		Буфер	
3		утро	0	0,00	0	0,00	0	0	0	0	0	0	0	0	0	0	0	0	0	0	0	0
4	Червоный рынок	вечер	0	0,00	0	0,00	0	0	0	0	0	0	0	0	0	0	0	0	0	0	0	0
5		утро	0	0,00	0	0,00	1	0,85404	0	3,308080808	1,4540404	2,276095519	0,72702	1,37548	1,37548	3,65057	3,65057	Менее 10	6,3494269	370,383		
6	Лесная ул.	вечер	0	0,00	0	0,00	1	0,85404	0	0	0	0	0	0	0	0	0	0	0	0	0	0
7		утро	0	0,00	0	0,00	0	0	0	0	0	0	0	0	0	0	0	0	0	0	0	0
8	Семенов ул.	вечер	0	0,00	0	0,00	4	0,93407	1,53788	0	11,14388944	1,06741037	6,883351418	0,83371	1,19946	1,19946	7,88282	7,88282	Менее 10	2,1171838	123,502	
9		утро	0	0,00	0	0,00	3	0,07912	3,04696	0	18,25016096	1,73407703	10,52442342	0,88704	1,15335	1,15335	11,67778	11,67778	10-20	8,3222253	485,483	
10	Кавальский к-т	вечер	0	0,00	0	0,00	0	0	0	0	0	0	0	0	0	0	0	0	0	0	0	0
11		утро	0	0,00	0	0,00	6	1,94462	0,90909	0	14,16741259	1,13566434	12,49261084	0,56793	1,76108	1,76108	14,2637	14,2637	10-20	5,7463054	335,201	
12	Хладкомбинат	вечер	0	0,00	0	0,00	6	1,94462	0,90909	0	0	0	0	0	0	0	0	0	0	0	0	0
38		утро	0	0,00	0	0,00	2	0,53846	0	0	6,076923077	0,15384615	33	0,07692	13	13	46	0	0	40-50	4	233,333
40	Прушинских ул.	вечер	0	0,00	0	0,00	2	0,53846	0	0	2,036764706	0,24284706	8,389393934	0,12132	8,24242	8,24242	16,8364	16,8364	10-20	3,368364	196,212	
41		утро	0	0,00	0	0,00	1	0,18138	0	0	0	0	0	0	0	0	0	0	0	0	0	0
42	Жуковского ул.	вечер	0	0,00	0	0,00	1	0,18138	0	0	0	0	0	0	0	0	0	0	0	0	0	0
43		утро	0	0,00	0	0,00	1	1,41488	0	0	2,829751131	0,38649321	7,136947218	0,18625	5,04422	5,04422	12,1812	12,1812	10-20	7,8188302	456,088	
44	Мирораион	вечер	0	0,00	0	0,00	1	1,41488	0	0	0	0	0	0	0	0	0	0	0	0	0	0
45		утро	0	0,00	0	0,00	1	1,48951	0,31034	0	3,589710634	0,43872076	8,205015459	0,21939	4,55871	4,55871	12,7637	12,7637	10-20	7,2362722	422,116	
46	Палилиника №3	вечер	0	0,00	0	0,00	1	1,48951	0,31034	0	0	0	0	0	0	0	0	0	0	0	0	0
47		утро	0	0,00	0	0,00	2	0,91446	0,37991	0	6,821537185	0,55636782	11,90136621	0,27918	3,59474	3,59474	15,4961	15,4961	10-20	4,5038956	262,727	
48	Лавкова ул.	вечер	0	0,00	0	0,00	2	0,91446	0,37991	0	0	0	0	0	0	0	0	0	0	0	0	0
49		утро	0	0,00	0	0,00	0	0,53846	0	0	1,076923077	0,15384615	7	0,07692	13	13	20	10	10-20	0	0	
50	Волдык ул.	вечер	0	0,00	0	0,00	0	0,53846	0	0	1,692307692	0,15384615	11	0,07692	13	13	24	4	20-30	6	350	
51		утро	0	0,00	0	0,00	0	0,84615	0	0	0	0	0	0	0	0	0	0	0	0	0	0
52	Ареопа ф-ка	вечер	0	0,00	0	0,00	0	0,84615	0	0	0	0	0	0	0	0	0	0	0	0	0	0
53		утро	0	0,00	0	0,00	1	1,53846	1,83636	0	6,34866035	0,3366434	18,91666667	0,16783	5,95833	5,95833	24,875	24,875	20-30	5,125	288,958	
54	Чиковских ул.	вечер	0	0,00	0	0,00	1	1,53846	1,83636	0	0	0	0	0	0	0	0	0	0	0	0	0
55		утро	0	0,00	0	0,00	1	1,76923	0	0	3,538461538	0,15384615	23	0,07692	13	13	36	6	30-40	4	233,333	
56	ул. Я. Дроздовка	вечер	0	0,00	0	0,00	1	1,76923	0	0	0	0	0	0	0	0	0	0	0	0	0	0
57		утро	0	0,00	0	0,00	1	1,92308	0	0	3,846153846	0,15384615	25	0,07692	13	13	38	8	30-40	2	116,667	
58	Катанца	вечер	0	0,00	0	0,00	1	1,92308	0	0	0	0	0	0	0	0	0	0	0	0	0	0
59		утро	0	0,00	0	0,00	2	2	0	0	4	0,15384615	26	0,07692	13	13	39	8	30-40	1	58,333	
60	Шпилевского	вечер	0	0,00	0	0,00	2	2	0	0	0	0	0	0	0	0	0	0	0	0	0	0

. 1. Microsoft Excel

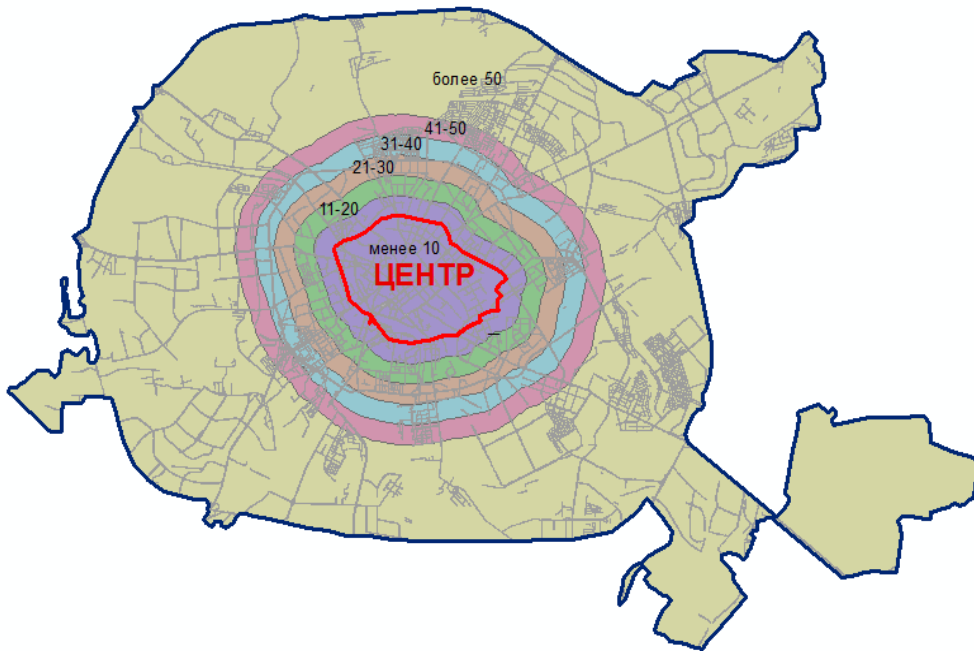
Excel

« » , « » , « » —

« »

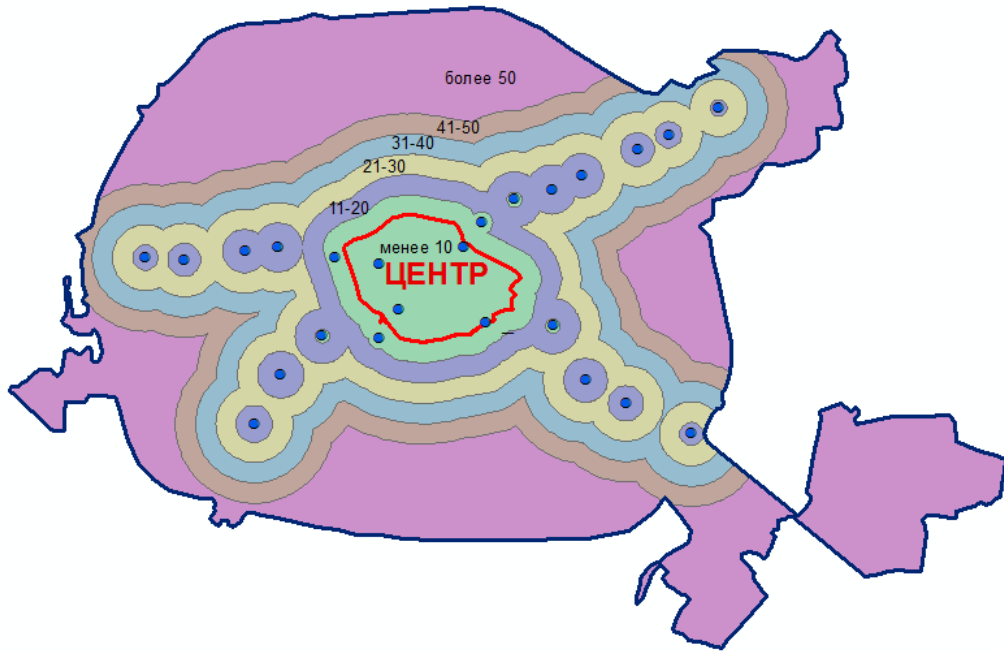
50 , 583

3,5 / , . 2.



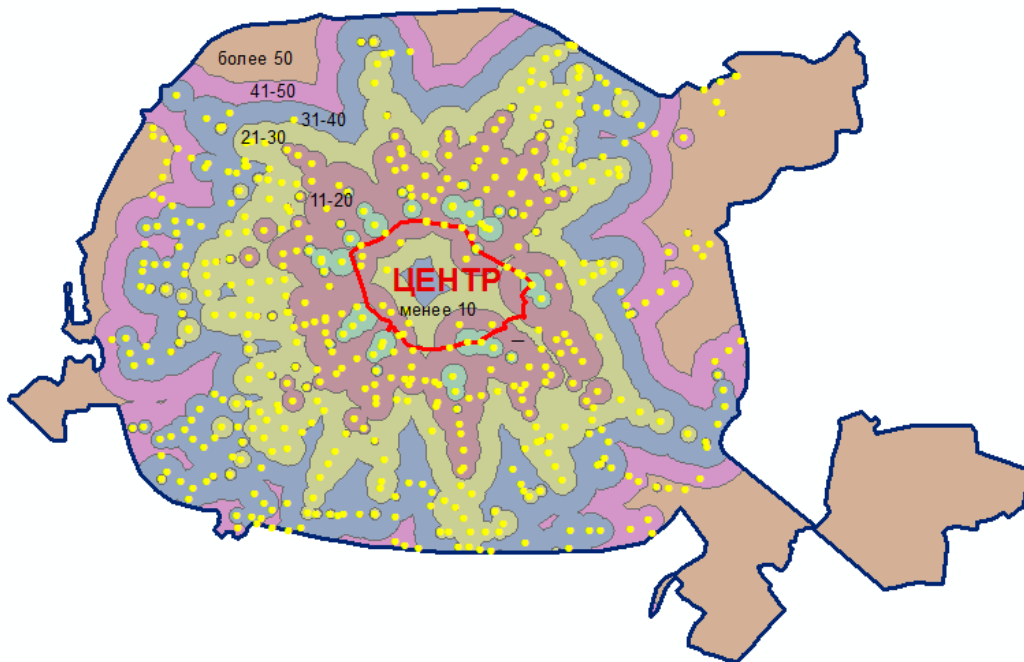
. 2.

, .3.



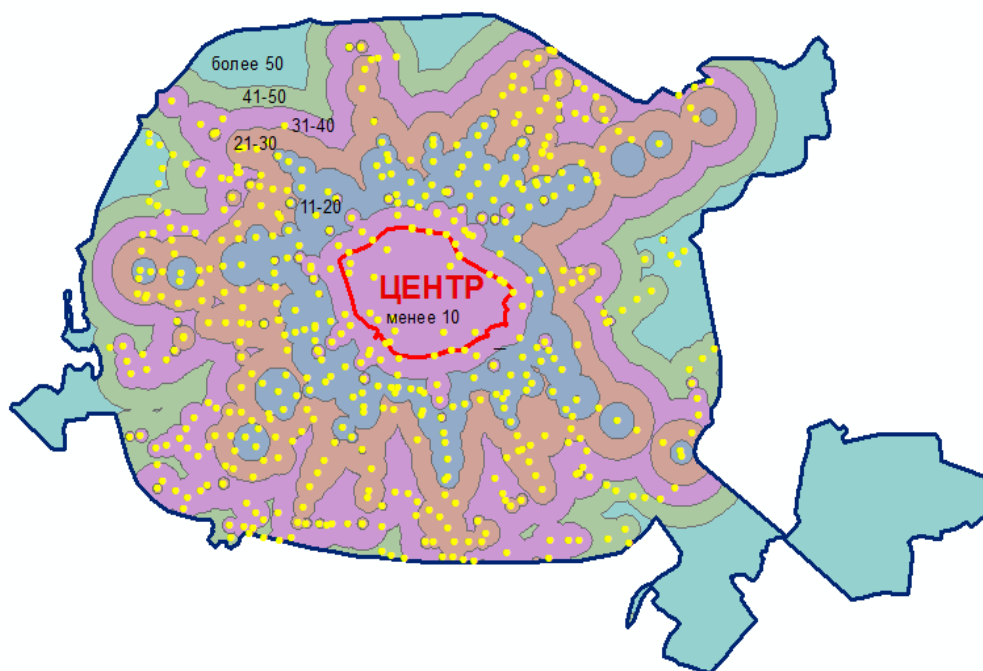
.3.

, .4.



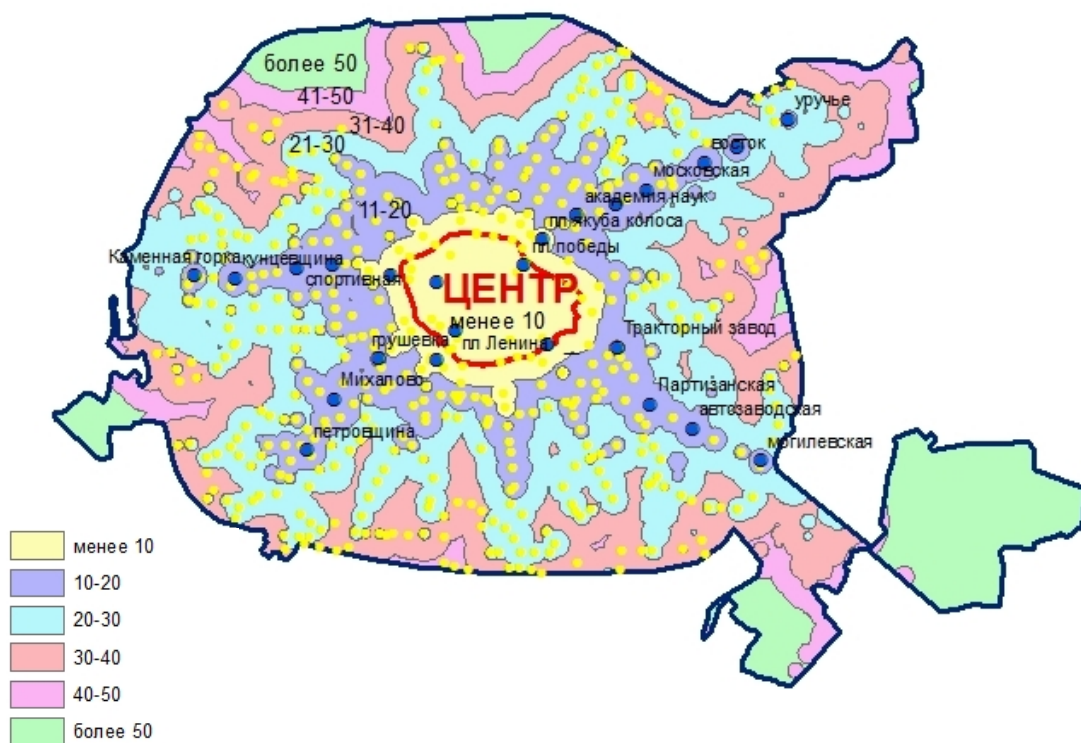
.4.

.5.



.5.

(. 6)



.6.